

SPECYFIKACJE TECHNICZNE



BATHTUB
izi
30
HIGH FLOW
REF ZYIZ30D10BV



ZYPHO iZi BATHTUB

Wanna Zypho® iZi jest kompatybilna ze wszystkimi wannami ze standardowym otworem o średnicy 52, zapobiegającym unoszeniu się zapachów dzięki 50 mm osłonie wodnej. Innowacyjne właściwości, takie jak dodatkowa pojemność filtra + regulowane nóżki + wężownica dwuścienna zgodna z normą EN 1717 + zwiększony komfort podczas montażu i czyszczenia, dają absolutne bezpieczeństwo instalacji, zarówno dla instalatora jak i użytkownika.



Prosty w
montażu



Pozbawione obecności
bakterii Legionelli



Łatwy do
czyszczenia



Do 40% sprawności
energetycznej



Wysokowydajne
filtry




5 lat gwarancji

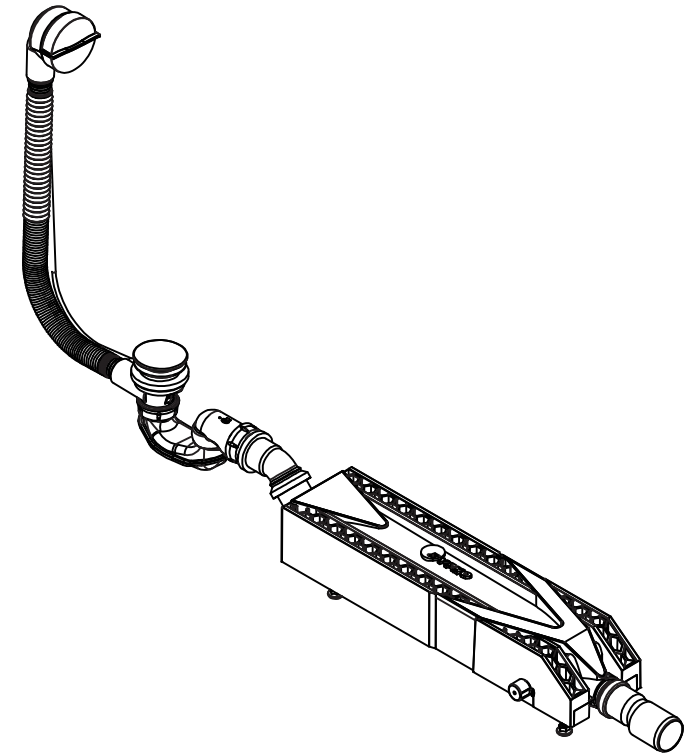
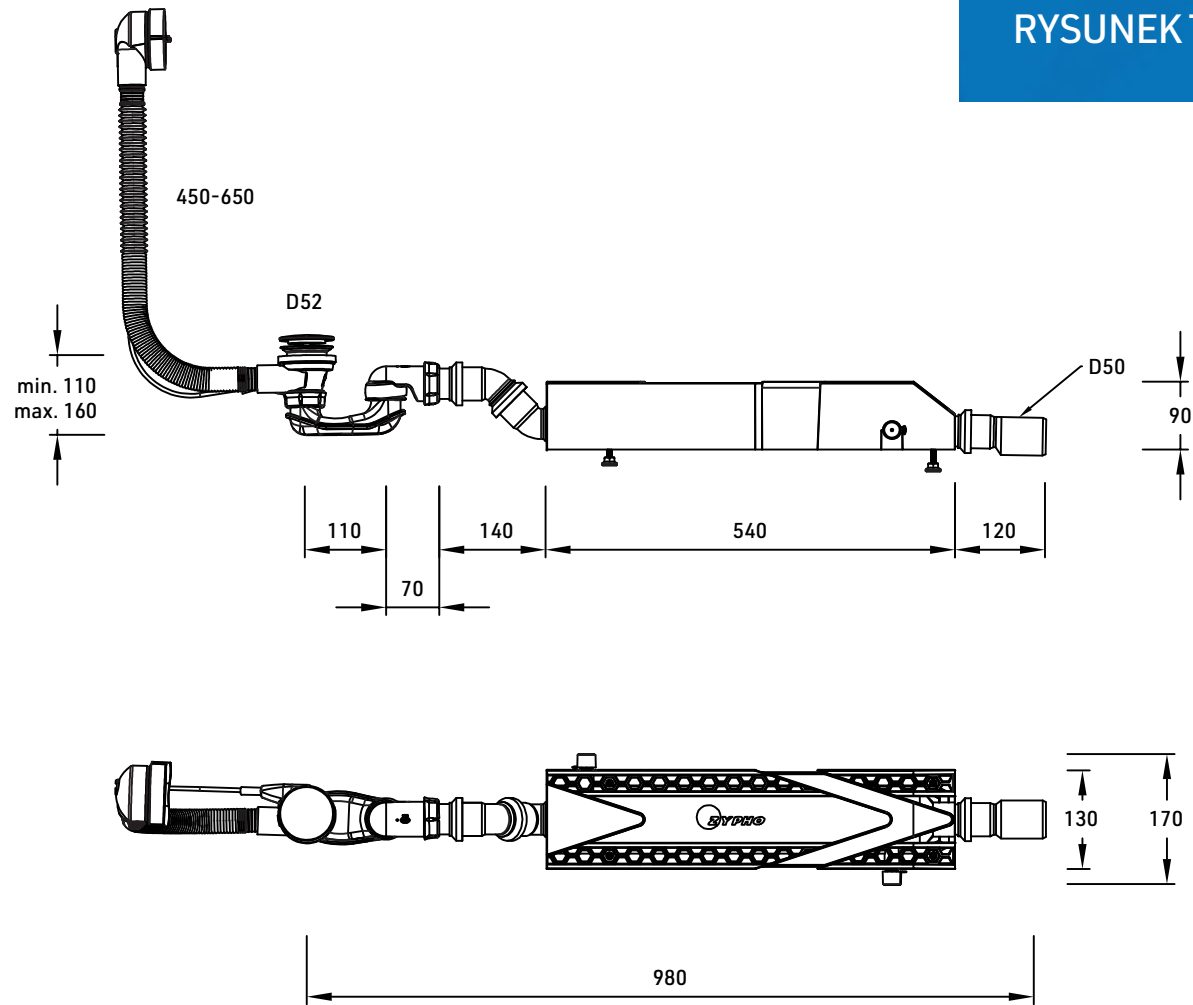


Brak baterii
Brak zasilania
Brak przewodów



Ponad 15 000 instalacji
na całym świecie





	FIRMA	Zypho, S.A.			
OPIS	Rysunek Techniczny				
PROJEKT	Zypho iZi Bathtub			PROJEKTANT J. Meliço	
DATA	TOLERANCJA	SKALA	JEDNOSTKI	WERSJA	
20/04/20	+/- 2%	1:10	mm	MG_DTEN0320V1	